



УПРАВЛЕНИЕ ФЕДЕРАЛЬНОЙ СЛУЖБЫ  
ГОСУДАРСТВЕННОЙ СТАТИСТИКИ  
ПО ХАБАРОВСКОМУ КРАЮ, МАГАДАНСКОЙ  
ОБЛАСТИ, ЕВРЕЙСКОЙ АВТОНОМНОЙ ОБЛАСТИ  
И ЧУКОТСКОМУ АВТОНОМНОМУ ОКРУГУ

# ФИНАНСОВОЕ СОСТОЯНИЕ ОРГАНИЗАЦИЙ

январь – июнь 2024 года

02.09.2024

Хабаровский край

# СОДЕРЖАНИЕ

Сальдированный финансовый результат организаций	3
Прибыль (убыток) организаций	6
Доля организаций, получивших прибыль (убыток)	10
Дебиторская и кредиторская задолженность организаций	13

1

**Сальдированный финансовый  
результат организаций**

# САЛЬДИРОВАННЫЙ ФИНАНСОВЫЙ РЕЗУЛЬТАТ

в % к соответствующему периоду предыдущего года\*

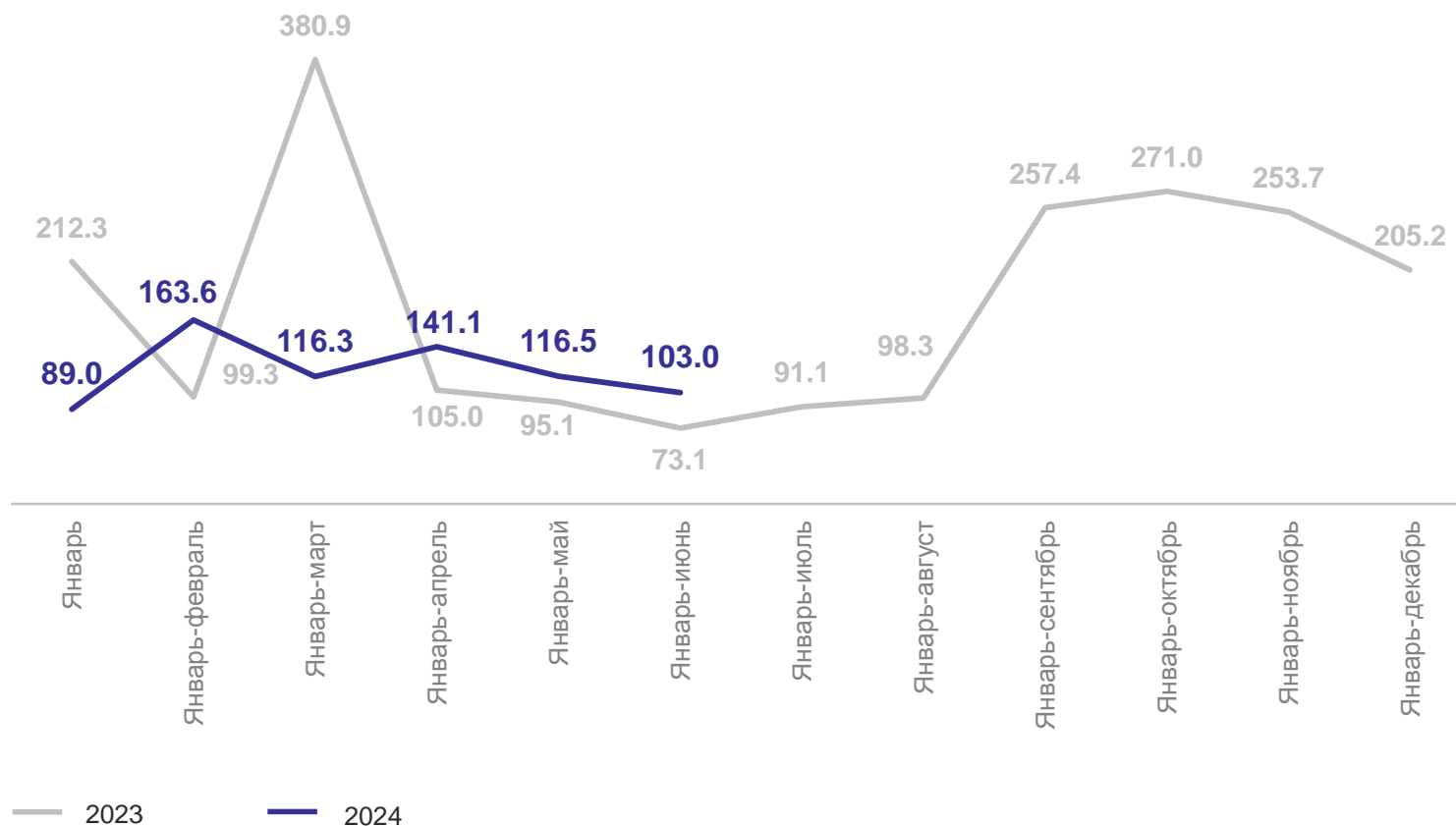
ХАБАРОВСКСТАТ

январь–июнь 2024 года

**44.6** млрд руб.

к январю–июню 2023 года

**103.0** %



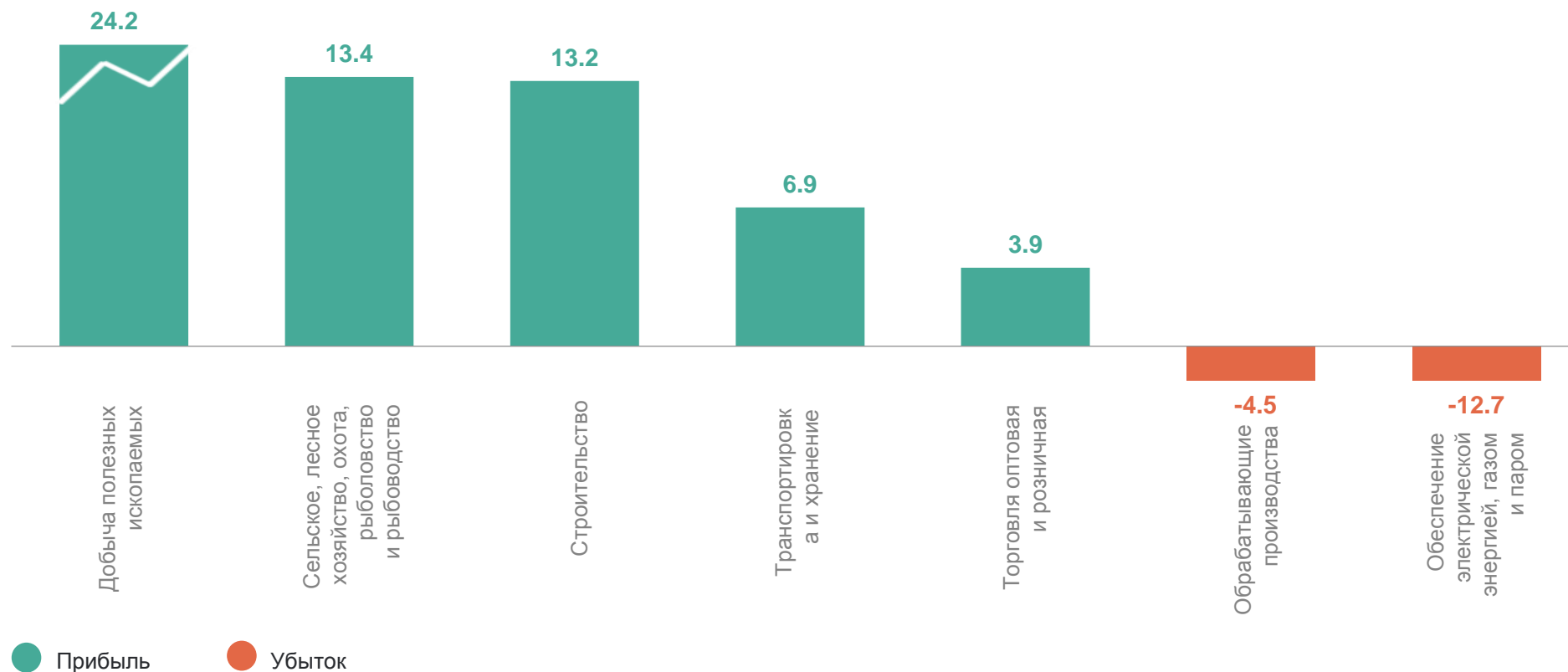
\*По сопоставимому кругу предприятий в соответствии с методологией бухгалтерского учета; без субъектов малого предпринимательства, кредитных организаций, государственных (муниципальных) учреждений, не кредитных финансовых организаций.

# САЛЬДИРОВАННЫЙ ФИНАНСОВЫЙ РЕЗУЛЬТАТ

млрд руб.

ХАБАРОВСКСТАТ

По отдельным видам экономической деятельности



Прибыль – Убыток = Сальдированный финансовый результат

# 2

## Прибыль (убыток) организаций

# СТРУКТУРА ПРИБЫЛИ ПРИБЫЛЬНЫХ ОРГАНИЗАЦИЙ

в % к общей сумме прибыли прибыльных организаций

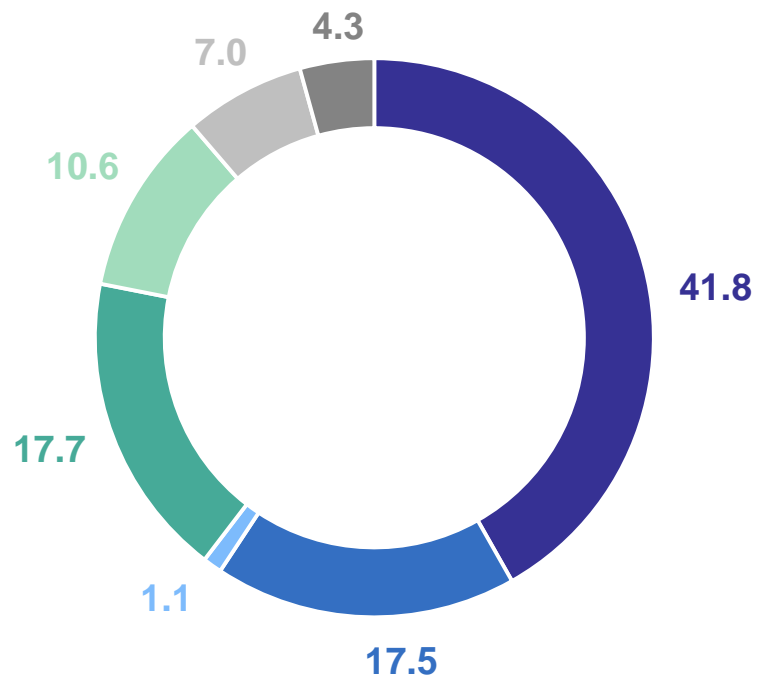
ХАБАРОВСКСТАТ

январь–июнь 2024 года

**81.9** млрд руб.

к январю–июню 2023 года

**117.9** %



- Добыча полезных ископаемых
- Строительство
- Обеспечение электрической энергией, газом и паром
- Сельское, лесное хозяйство, охота, рыболовство и рыбоводство
- Транспортировка и хранение
- Торговля оптовая и розничная; ремонт автотранспортных средств и мотоциклов
- Другие виды экономической деятельности

# СТРУКТУРА УБЫТКА УБЫТОЧНЫХ ОРГАНИЗАЦИЙ

в % к общей сумме убытка убыточных организаций

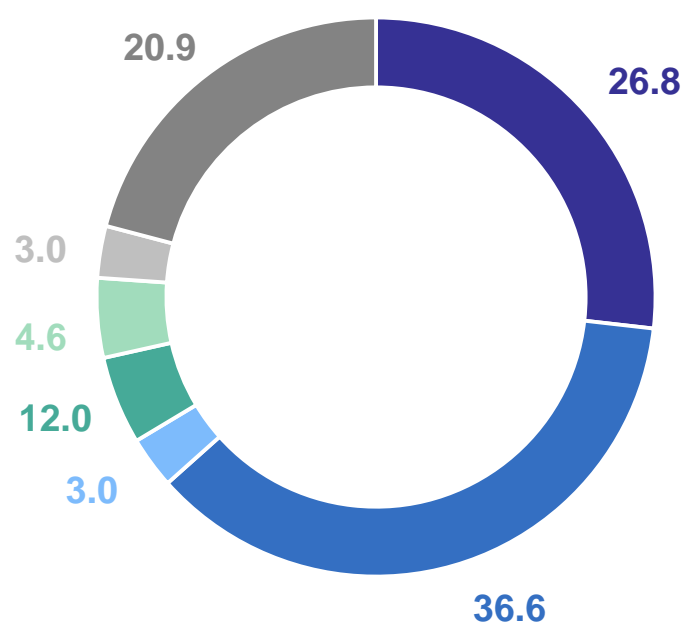
ХАБАРОВСКСТАТ

январь–июнь 2024 года

**37.3** млрд руб.

к январю–июню 2023 года

**142.7** %



- Добыча полезных ископаемых
- Обеспечение электрической энергией, газом и паром
- Строительство
- Торговля оптовая и розничная; ремонт автотранспортных средств и мотоциклов
- Транспортировка и хранение
- Сельское, лесное хозяйство, охота, рыболовство и рыбоводство
- Другие виды экономической деятельности



# ФИНАНСОВЫЕ РЕЗУЛЬТАТЫ ДЕЯТЕЛЬНОСТИ ОРГАНИЗАЦИЙ

ХАБАРОВСКСТАТ

в % к январю–июню 2023 года\*

По отдельным видам экономической деятельности



\*По сопоставимому кругу предприятий в соответствии с методологией бухгалтерского учета; без субъектов малого предпринимательства, кредитных организаций, государственных (муниципальных) учреждений, не кредитных финансовых организаций.

3

Доля организаций, получивших  
прибыль (убыток )

# ДОЛЯ ПРИБЫЛЬНЫХ ОРГАНИЗАЦИЙ

в % к общему числу организаций

ХАБАРОВСКСТАТ

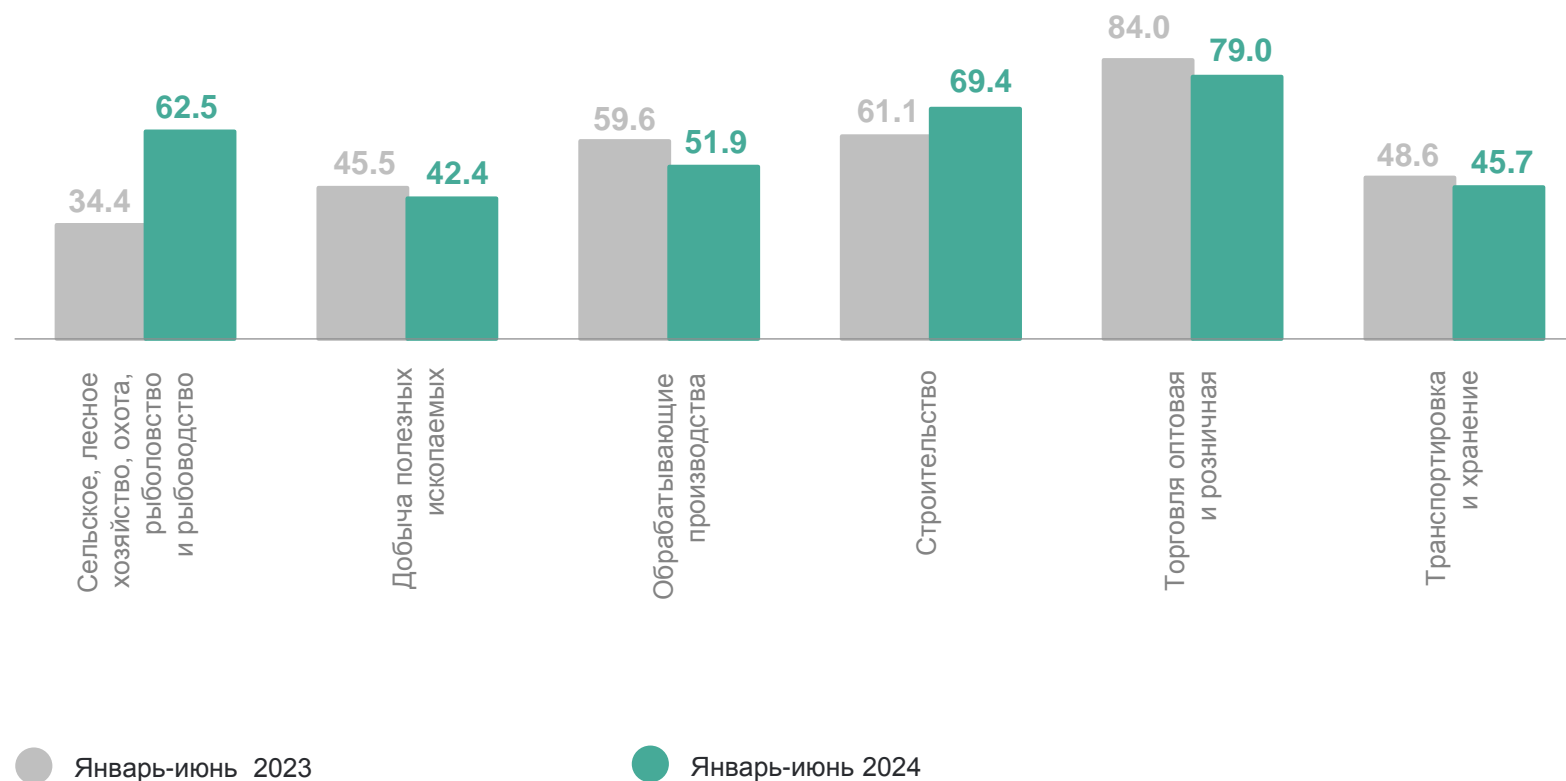
По отдельным видам экономической деятельности

январь–июнь 2024 года

**61.2 %**

январь–июнь 2023 года

**63.3 %**



# ДОЛЯ УБЫТОЧНЫХ ОРГАНИЗАЦИЙ

в % к общему числу организаций

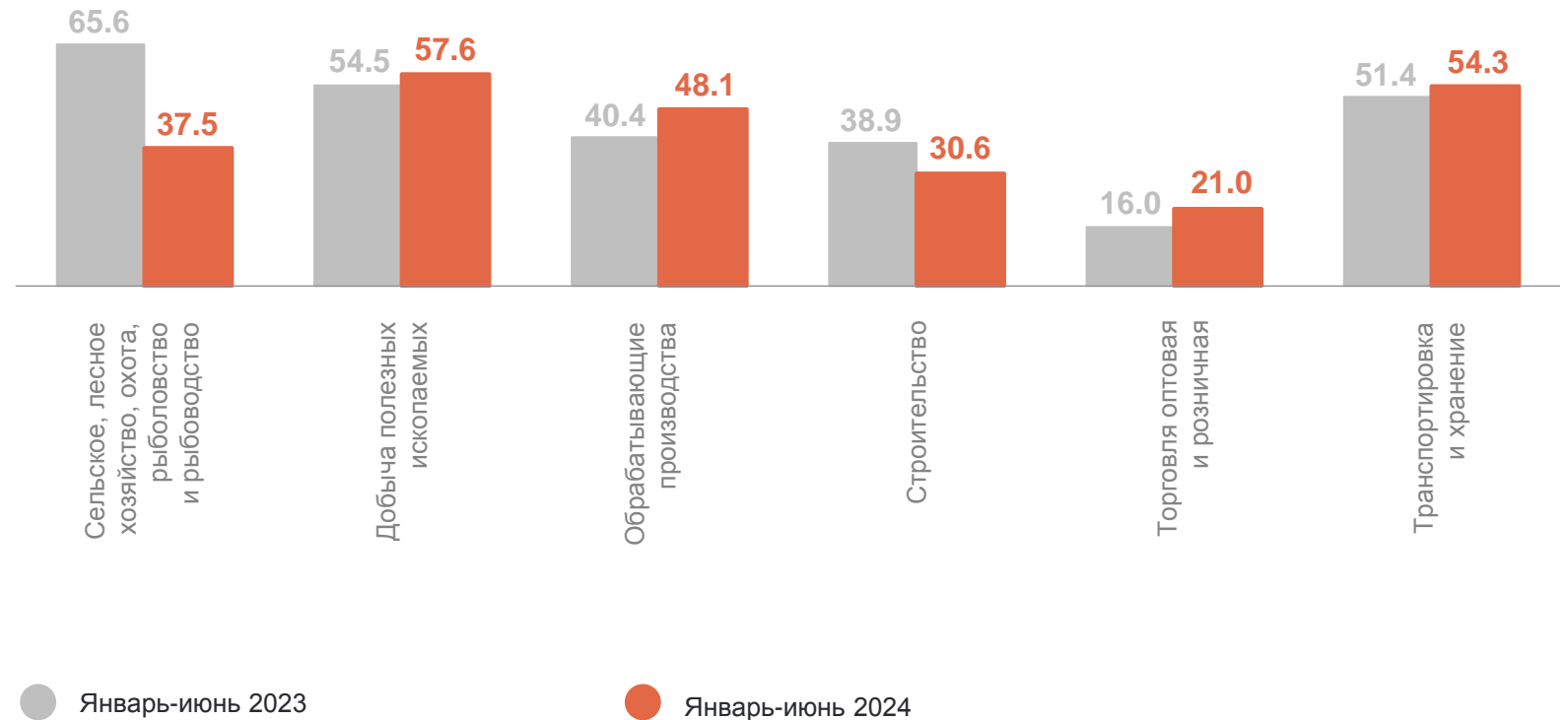
По отдельным видам экономической деятельности

январь–июнь 2024 года

**38.8** %

январь–июнь 2023 года

**36.7** %



4

Дебиторская и кредиторская  
задолженность организаций

# ЗАДОЛЖЕННОСТЬ ОРГАНИЗАЦИЙ

на конец июня 2024 года, млрд руб.

ХАБАРОВСКСТАТ

Дебиторская задолженность

**636.6** млрд руб.

к январю–июню 2023 года

**123.3** %

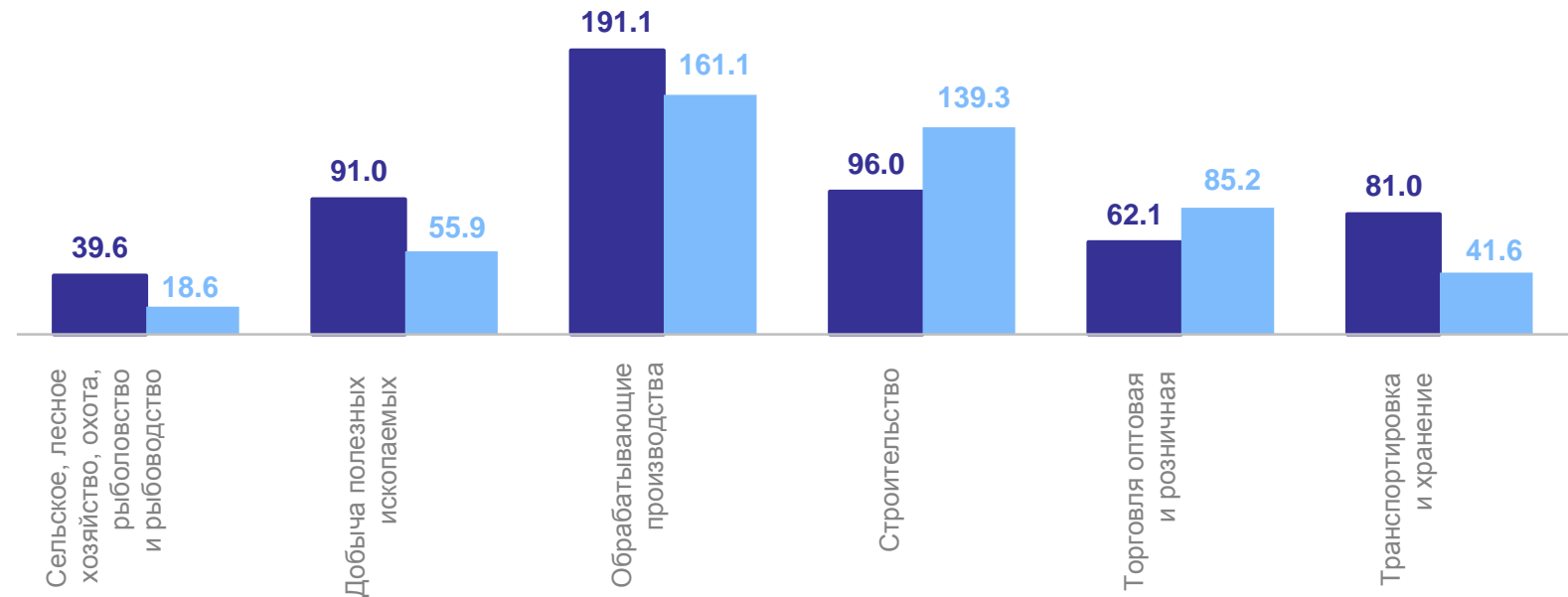
Кредиторская задолженность

**563.4** млрд руб.

к январю–июню 2023 года

**130.5** %

По отдельным видам экономической деятельности



● Дебиторская задолженность

● Кредиторская задолженность

# ПРОСРОЧЕННАЯ ЗАДОЛЖЕННОСТЬ ОРГАНИЗАЦИЙ

на конец июня 2024 года, млрд руб.

ХАБАРОВСКСТАТ

Просроченная дебиторская  
задолженность

**35.0** млрд руб.

к январю–июню 2023 года

**123.3** %

Просроченная кредиторская  
задолженность

**44.6** млрд руб.

к январю–июню 2023 года

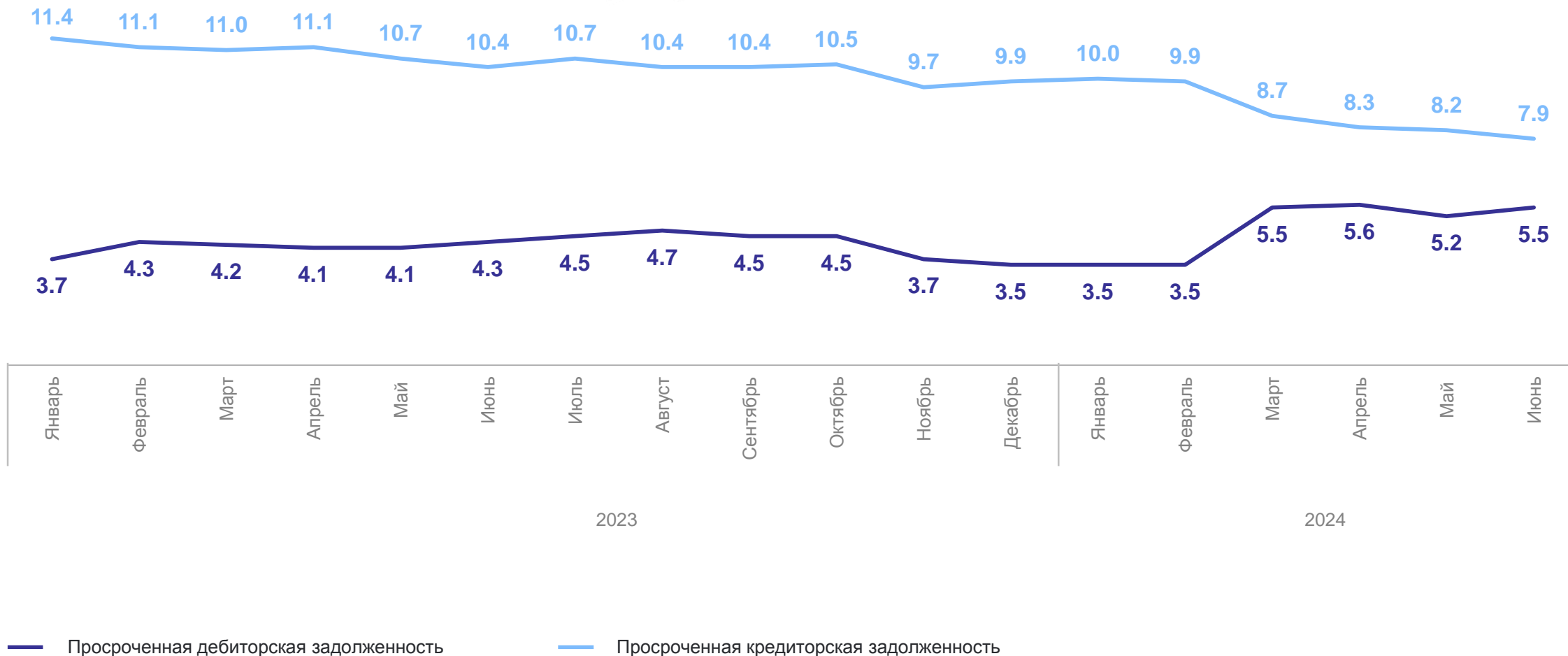
**99.7** %

По отдельным видам экономической деятельности



# ПРОСРОЧЕННАЯ ДЕБИТОРСКАЯ И КРЕДИТОРСКАЯ ЗАДОЛЖЕННОСТЬ

на конец месяца, в % к общей сумме задолженности





# СТРУКТУРА ПРОСРОЧЕННОЙ ДЕБИТОРСКОЙ И КРЕДИТОРСКОЙ ЗАДОЛЖЕННОСТИ

на конец июня, в % к общей сумме задолженности

### Дебиторская задолженность



- Задолженность покупателей и заказчиков
- Прочая дебиторская задолженность

### Кредиторская задолженность



- Задолженность поставщикам за товары, работы, услуги
- Задолженность по платежам в бюджет
- Задолженность по взносам на обязательное социальное страхование, обязательное пенсионное обеспечение, обязательное медицинское страхование
- Прочая кредиторская задолженность